


**BLUePOLL**

A grayscale photograph of a hand wearing a watch, placing a ballot into a ballot box. The background is a faint map of Italy.

**SISTEMA INNOVATIVO  
DI VOTAZIONE AUTOMATIZZATA**

ELEZIONI PER IL RINNOVO  
DELLE CARICHE  
ISTITUZIONALI OPI  
**QUESTA E' LA  
POSTAZIONE DI VOTO**



**STAMPANTE**

**TOTEM**

**LETTORE**

# BLUePOLL



POGGIA IL TOKEN DI VOTO, CON IL CHIP ARGENTO VERSO L'ALTO, SUL LETTORE CONTRADDISTINTO CON IL BOLLINO ROSSO. IL LED DEL LETTORE PASSA DAL COLORE ROSSO AL VERDE. LASCIARE IL TOKEN SUL LETTORE PER TUTTA LA DURATA DELLA VOTAZIONE

**STEP 1**



CLICCA SU "INIZIA"

## STEP 2

Elezioni OPI



Per Iniziare posiziona il Token di voto sul lettore con il bollino ROSSO in basso a destra, come mostrato nella FOTO.

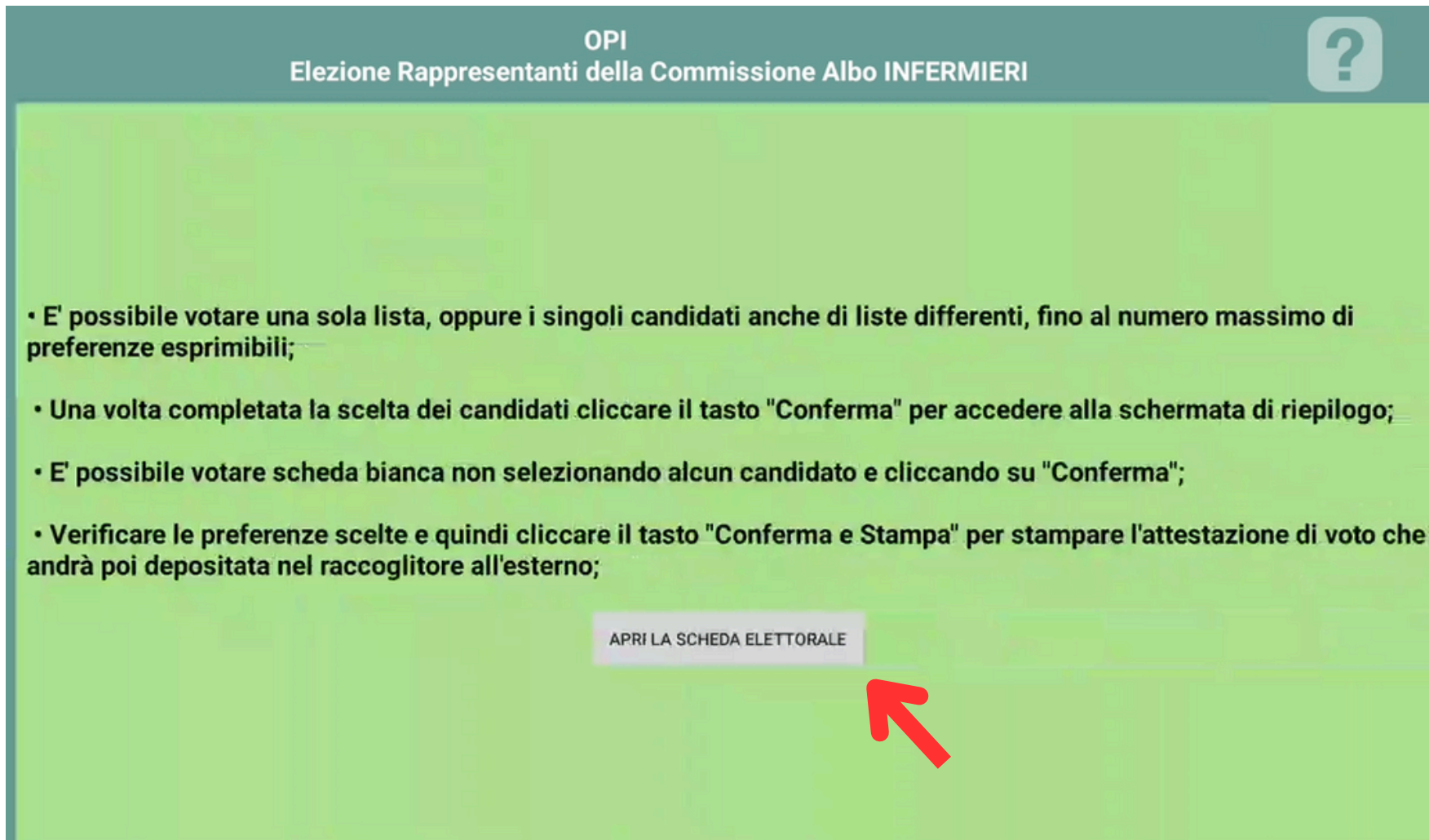
- Assicurati di posizionare il Token di voto con il chip argentato rivolto verso di te;
- Durante tutta la procedura di voto il Token di voto va lasciato sul lettore;
- Premendo il Tasto "?" in alto a destra è possibile attivare l'AIUTO e nascondere lo schermo per richiedere eventuale assistenza;
- Dopo aver posizionato il Token di voto premere il pulsante "Inizia". Buon voto!



INIZIA

CLICCA SU "APRI SCHEDA ELETTORALE"

## STEP 3



OPI  
Elezioni Rappresentanti della Commissione Albo INFERMIERI

?

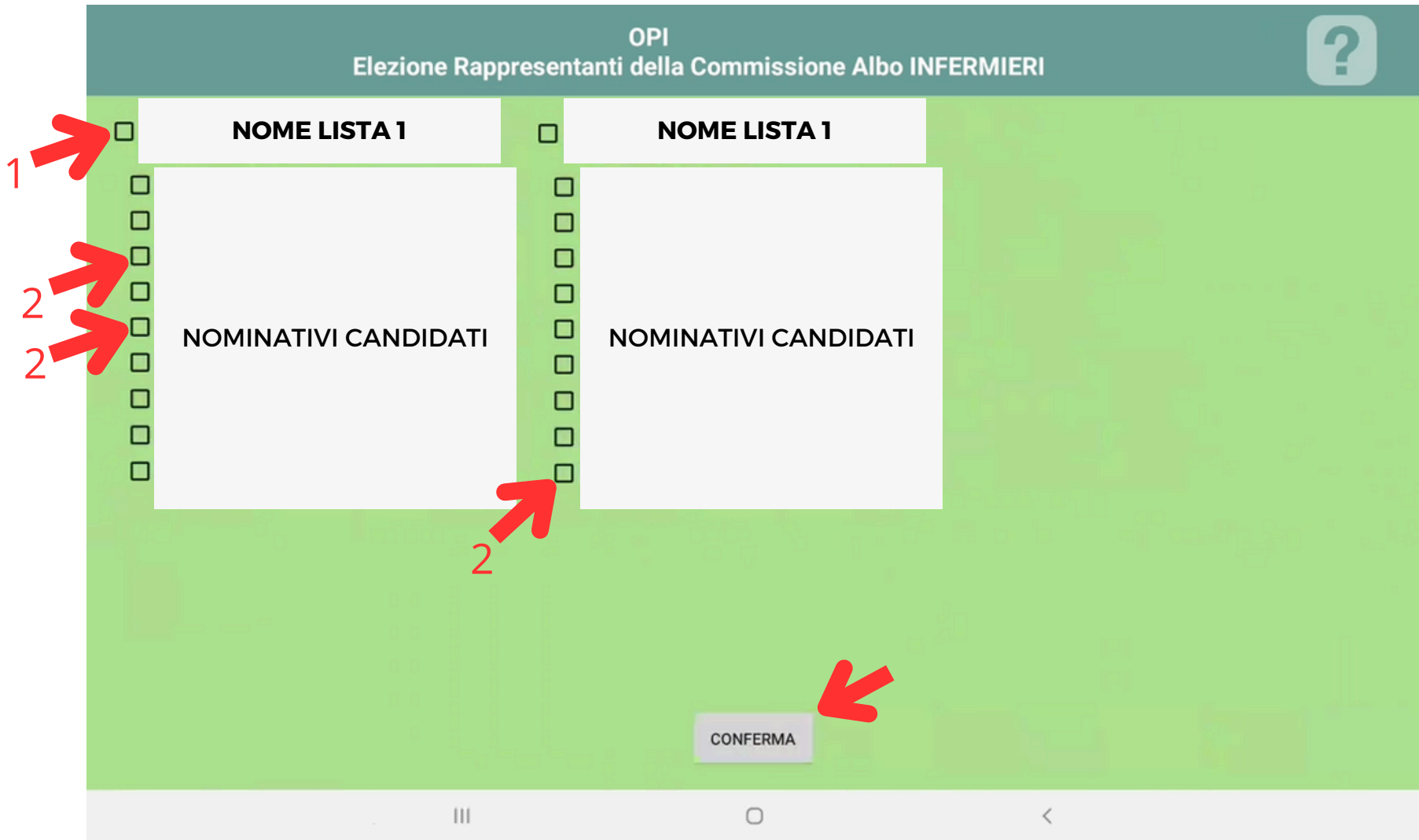
- E' possibile votare una sola lista, oppure i singoli candidati anche di liste differenti, fino al numero massimo di preferenze esprimibili;
- Una volta completata la scelta dei candidati cliccare il tasto "Conferma" per accedere alla schermata di riepilogo;
- E' possibile votare scheda bianca non selezionando alcun candidato e cliccando su "Conferma";
- Verificare le preferenze scelte e quindi cliccare il tasto "Conferma e Stampa" per stampare l'attestazione di voto che andrà poi depositata nel raccoglitore all'esterno;

APRI LA SCHEDA ELETTORALE

# BLUePOLL

DAI LA TUA PREFERENZA CLICCANDO SULLA LISTA (1) OPPURE SUI SINGOLI CANDIDATI (2). AL TERMINE CLICCA “CONFERMA” E SI PASSERA’ AD UNA SCHERMATA RIASSUNTIVA

## STEP 4



OPI  
Elezione Rappresentanti della Commissione Albo INFERMIERI

1  NOME LISTA 1

2  NOMINATIVI CANDIDATI

2  NOMINATIVI CANDIDATI

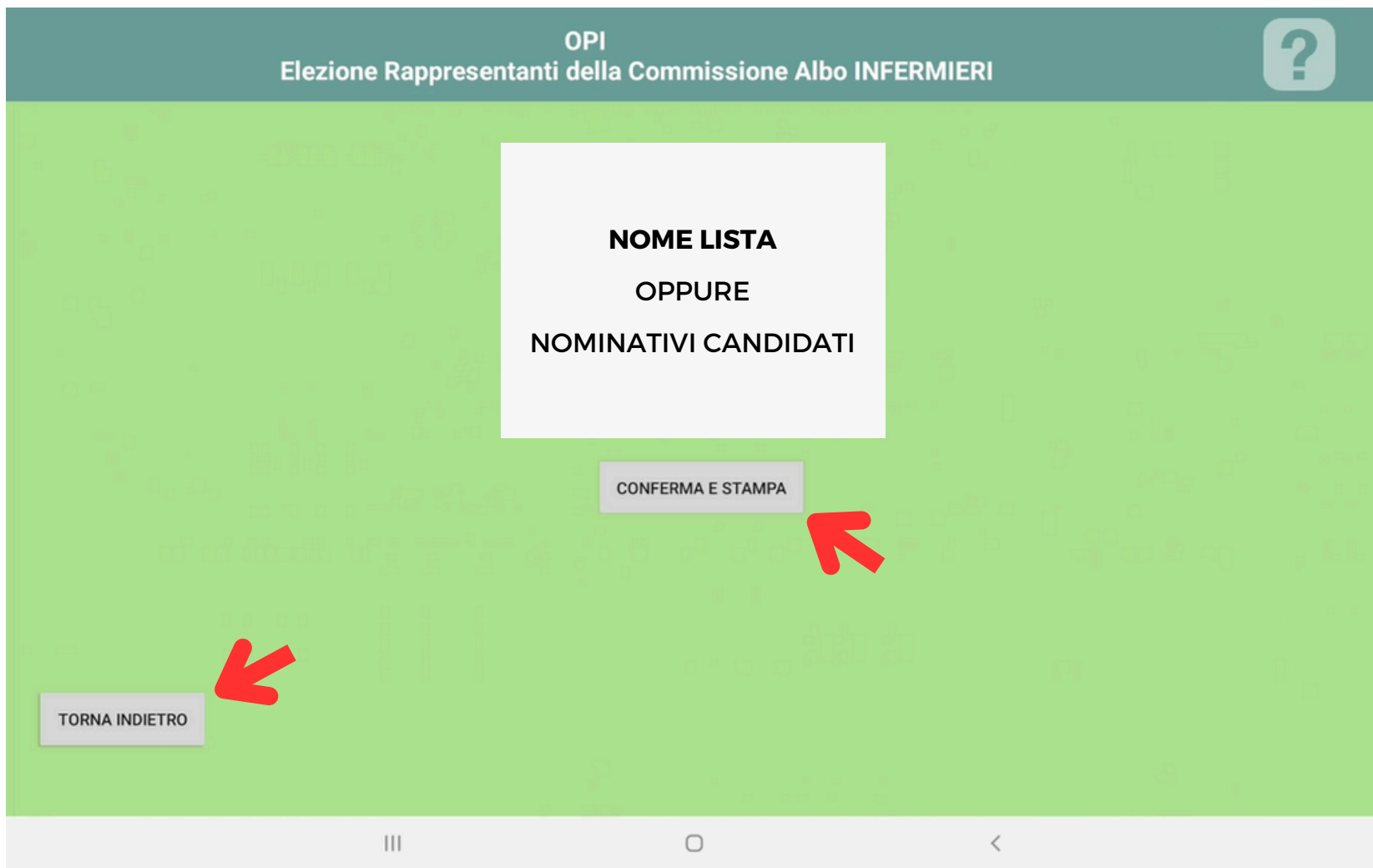
2  NOMINATIVI CANDIDATI

CONFERMA

# BLUePOLL

VERIFICA IL NOME LISTA OPPURE I NOMINATIVI VOTATI.  
QUINDI CLICCA SU “TORNA INDIETRO” IN CASO DI ERRORE  
ALTRIMENTI “CONFERMA E STAMPA”

## STEP 5



RIPETI QUESTE OPERAZIONI **STEP 3, STEP 4, STEP 5** PER TUTTE LE SCHEDE CHE RESTANO DA VOTARE:

- ) EVENTUALE SECONDA COMMISSIONE ALBO
- ) CONSIGLIO DIRETTIVO
- ) REVISORI DEI CONTI

Elezioni Rappresentanti del Consiglio Direttivo



- E' possibile votare una sola lista, oppure i singoli candidati anche di liste differenti, fino al numero massimo di preferenze esprimibili.
- Una volta completata la scelta dei candidati cliccare il tasto "Conferma" per accedere alla schermata di riepilogo.
- E' possibile votare scheda bianca non selezionando alcun candidato e cliccando su "Conferma".
- Verificare le preferenze scelte e quindi cliccare il tasto "Conferma e Stampa" per stampare la ricevuta di voto che andrà poi riposta nell'urna all'esterno.

APRI LA SCHEDA ELETTORALE



# BLUePOLL

AL TERMINE CLICCA SU “FINE” PRENDI LE STAMPE DELLE RICEVUTE DI VOTO, PIEGALE SINGOLARMENTE, PRENDI IL TOKEN CHE HAI POGGIATO SUL LETTORE AD INIZIO VOTAZIONE E RECATI AL TAVOLO DELLA COMMISSIONE. LA VOTAZIONE E' TERMINATA!

